

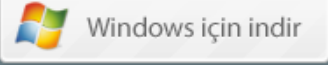
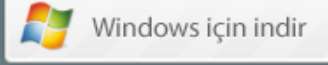
## Elektronik Belge Yönetim Sistemi Üzerinden Gelen EYP Uzantılı Dosyaların Açılması Hakkında

Üniversitemize KEP (Kayıtlı Elektronik Posta) ile diğer kurumlardan gelen Elektronik imzalı belgelerin e-yazışma paketinin (EYP uzantılı dosyaların) görüntülenebilmesi ve evrakların doğrulanabilmesi için bilgisayarınızda “**imzager**” programının kurulu olması gerekmektedir. Kurulum aşamaları aşağıda yer almaktadır.

1. Programı indirmek için <https://yazilim.kamusm.gov.tr/?q=/node/5> linki açılır. Açılan sayfada “**İndir**” bölümünden **32 BİT SÜRÜM** indirilerek bilgisayara kurulum işlemi gerçekleştirilir. (Bilgisayarınız 64 bit olsa bile 32 bit sürümü indirmeniz gerekmektedir.)

### İndir

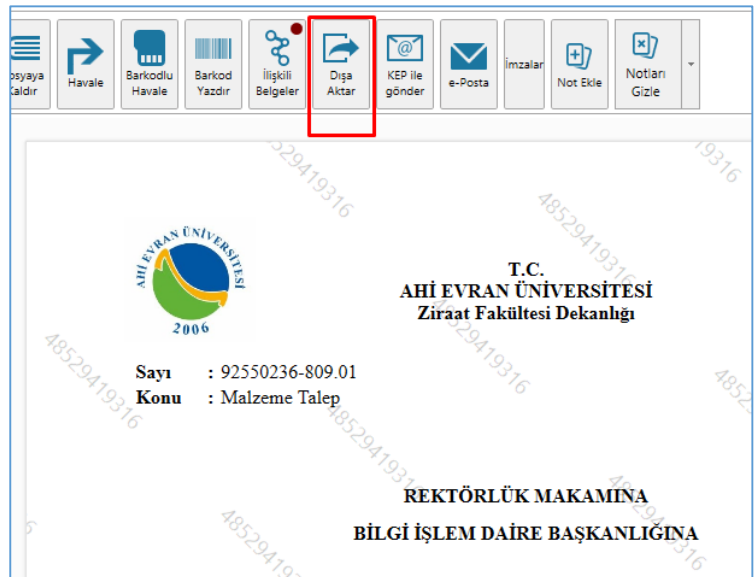
İmzager'in işletim sisteminize uygun versiyonunu aşağıdaki listeden indirebilirsiniz.

64 BİT SÜRÜM	32 BİT SÜRÜM
	
SHA256(esya-ıMZager-2.4.4-x64.zip)= 3179e45ce2cace9b3f8a0bd57db8ed90 14fa0eda49842d9783e45c58d1ea18ca	SHA256(esya-ıMZager-2.4.4-x86.zip)= d2ba7b637e5e35681a8c2d43af7a53fe bbd6c2e2eb24112e27fbccce3086d466d

2. Kurulum işlemi tamamlandıktan sonra Masaüstünde yer alan **İmzager** ikonu çift tıklanarak uygulama çalıştırılır.



3. Elektronik imzalı belgelerin e-yazışma paketinin görüntülenebilmesi ve evrakların doğrulanabilmesi için EBYS üzerinde ilgili evrak açılır ve dışa aktar seçeneği seçilerek evrak masaüstüne (veya herhangi bir klasöre) aktarılır.



EBYS arayüzünde, üst menüde "Dışa Aktar" seçeneği seçilmiştir. Arayüzün ortasında, AHİ EVRAN ÜNİVERSİTESİ logosu ve bilgileri yer almaktadır. Sağ tarafta, T.C. AHİ EVRAN ÜNİVERSİTESİ Ziraat Fakültesi Dekanlığı bilgileri ve REKTÖRLÜK MAKAMINA BİLGİ İŞLEM DAİRE BAŞKANLIĞINA yazmaktadır. Arayüzün alt kısmında, "Sayı : 92550236-809.01" ve "Konu : Malzeme Talep" bilgileri yer almaktadır.

4. Daha sonra **İmzager** uygulamasının sol tarafında; masaüstü, belgeler vs. gibi bilgisayarımızdaki klasörler ve dokümanlar listelenir. **İmzager** uygulamasını kullanarak görüntülemek istediğiniz dokümanı sol panelden seçip üzerine çift tıkladığınızda evrak açılır ve sertifika bilgileri görüntülenir.

## İMZAGER UYGULAMASININ EKİRAN GÖRÜNTÜLERİ

The screenshot displays the İmzager application interface. The top menu bar includes options like 'İmzala', 'Yenile', 'Sertifika Deposu', 'Kart Yöneticisi', 'Seçenekler', 'Yardım', 'Hakkında', and 'Çıkış'. The main window is divided into three sections:

- Dosya Sistemi (File System):** Shows a tree view of the local file system. The 'Hizmet Kabul.eyp' file is selected in the 'EYP' folder under 'Yerel Disk (C:)'. A blue callout box labeled 'Dosya Seçim Alanı' (File Selection Area) points to this file.
- E-Yazışma Ağacı (E-mail Tree):** Shows the hierarchy of the document. The selected document is 'EBYS Hizmet İşleri Kabul Teklif Belgesi'. A blue callout box labeled 'PDF Formatında Dosya İçeriği' (PDF Format File Content) points to the document name.
- Üstveri Detayları (Metadata Details):** Displays the document's metadata in a table format.

Üstveri Detayları	Değer
Dosya Adı :	EBYS Hizmet İşleri Kabul T...
Tarih :	03.Eki.2017 08:59:12
Mime Türü :	application/pdf
Belge Tekil No :	1AD8727B-E4E3-45C4-82AF-
Tekil Anahtar :	10297
Belge No :	00000010297
Konu :	EBYS Hizmet İşleri Kabul Tekl
Dil :	Türkçe
Güvenlik Derecesi :	Hizmete Özel
Oluşturan :	AHİ EVRAN ÜNİVER: [User Icon]
Güvenlik Derecesi Tarihi :	

**Doğrulama Detayları (Validation Details):**

Paket Özeti Kontrol Sonucu :	Geçerli
Paket Özeti - İmzalanan Veri Karşılaştırması :	Başarılı.
Nihai Özet Kontrol Sonucu	?PaketDogrulama
Nihai Özet-Mühür Veri Karşılaştırması :	Mühür Yok.
E-İmza Kontrol Sonucu	Geçerli [Status Icon]

The screenshot displays the İmzager application interface. The top menu bar is the same as in the previous screenshot. The main window is divided into three sections:

- Dosya Sistemi (File System):** Shows the same file system view. The 'Hizmet Kabul.eyp' file is selected. A blue callout box labeled 'Dosya İçeriği' (File Content) points to the file.
- İmza Ağacı (Signature Tree):** Shows the list of signatories. The selected signatory is 'REŞİT MAMUR'. A blue callout box labeled 'Metni İmzalayanlar' (Text Signatories) points to this list.
- İmza Detayları (Signature Details):** Displays the signing details in a table format.

İmza Detayları	Değer
Versiyon :	v1
İmza Tipi :	ESXLong
İmza Algoritması :	RSA-with-SHA256
Özet Algoritması :	SHA-256
Zaman Damgası :	03.Eki.2017 09:17:53 [Status Icon]
Geçerlilik Durumu :	Geçerli [Status Icon]

**İmzalayan Detayları (Signatory Details):**

Sertifika Sahibi :	REŞİT MAMUR [User Icon]
Geçerlilik Durumu :	Sertifika doğrulama başarılı. [Status Icon]

Arşiv Bilgileri (Archive Information) button is visible at the bottom.